



KAPITAŁ LUDZKI
NARODOWA STRATEGIA SPÓJNOŚCI

SGWG
stowarzyszenie aktywnego
wspierania gospodarki



UNIA EUROPEJSKA
EUROPEJSKI
FUNDUSZ SPOŁECZNY



TRANSFORMACJE

1. Odbiorcy: uczniowie klasy I

2. Cele zajęć

- Rozwijanie myślenia kreatywnego
- Usprawnienie motoryki małej i dużej
- Rozwijanie ekspresji plastycznej

3. Środki dydaktyczne potrzebne do realizacji ćwiczeń: karta pracy, kredki

4. Przebieg zajęć:

Zadaniem uczniów jest dokonanie modyfikacji zaprezentowanych figur w taki sposób, aby otrzymać obiekt podobny do opisanego. Pytanie stawiane przez umysł ucznia zatem brzmi:

Jak zrobić z koła lodówkę?



KAPITAŁ LUDZKI
NARODOWA STRATEGIA SPÓJNOŚCI

SGWG
stowarzyszenie aktywnego
wspierania gospodarki




UNIA EUROPEJSKA
EUROPEJSKI
FUNDUSZ SPOŁECZNY




KARTA PRACY


Przekształć podaną figurę (poprzez dorysowanie odpowiednich elementów) tak, aby otrzymać rysunek zgodny z opisem.



łodówka



skrzynka na listy



pies

CZŁOWIEK - NAJLEPSZA INWESTYCJA

Projekt współfinansowany ze środków Unii Europejskiej w ramach Europejskiego Funduszu Społecznego